




VENDOR SYNC SYSTEM



VSS操作手册

E&E 储运部 2015.4



VSS是一个什么系统?

Vendor Sync System（以下简称“VSS”）系统,具有下载订单、出运前提交订舱数据、出运后提交出运文件、核对出运金额、查询付款状态等功能。上线后将更好地规范单证操作，大大改善公司和供货商在订单的发送和确认、单证的制作和传递、货款对账和付款等方面的衔接工作，减少差错，提高效率。

供应商使用VSS系统前，首先向E&E申请用户名及密码，获得用户名和密码后方可登陆。目前第一批启用的工厂，储运部会申请好用户名和密码，正式上线前单独邮件通知。今后新工厂需在确定启用时即由生控部向EEC组设置好用户名和密码后交分公司通知工厂。工厂的用户名和密码信息由生控部进行维护。

VSS登录网址：<http://www.vsslink.com>

系统有中/英文两个版本可以切换，用户可根据需要自行选择。

使用IE10和IE11浏览器会碰到兼容性的问题，请切换到兼容模式再操作系统。

登陆界面如下：

Vendor Sync System

用户名

密码

验证码

3943

[English/ 中文](#)

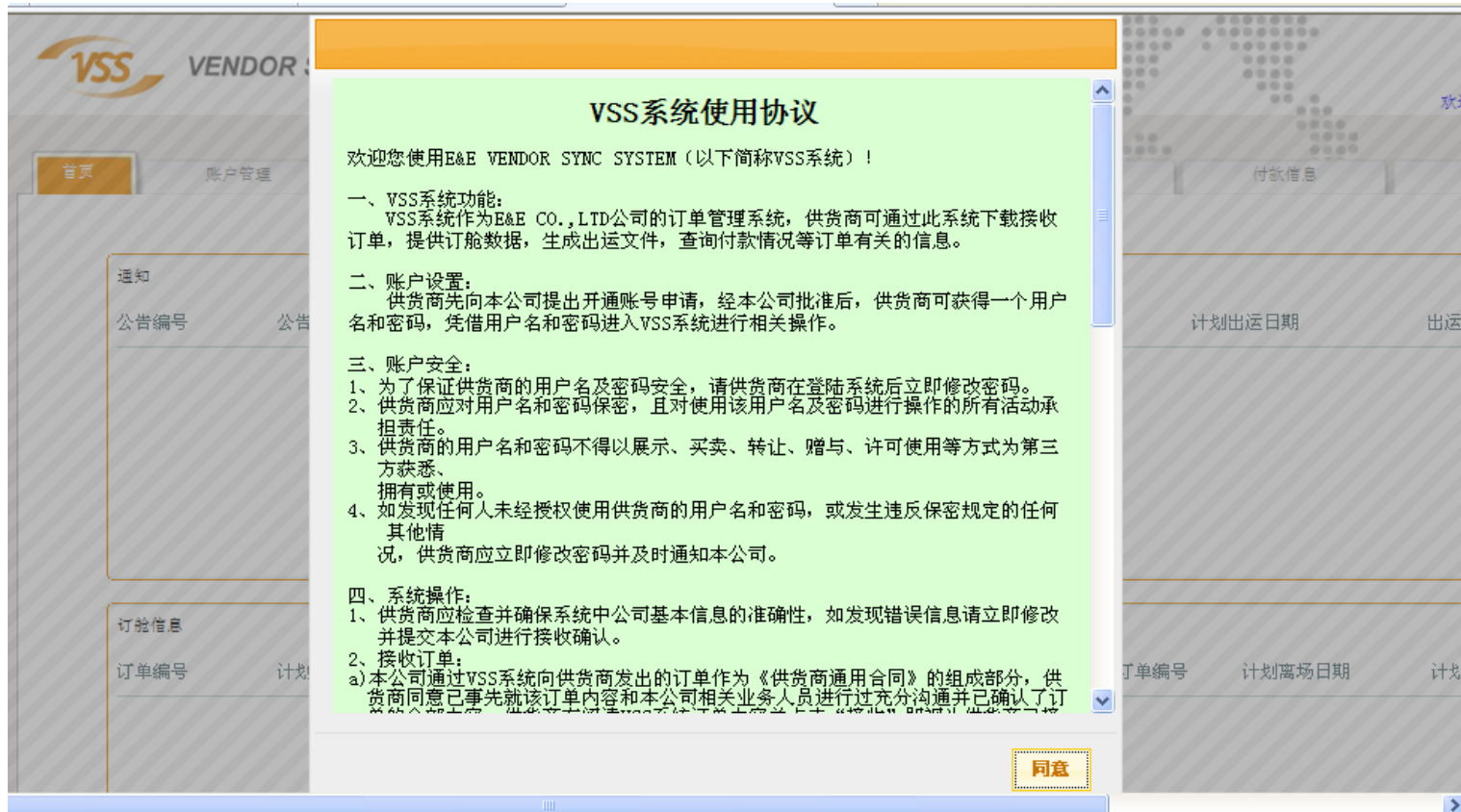
登陆

重置



供应商首次登录入VSS后会弹出VSS系统使用协议，请仔细阅读VSS系统使用协议，点击同意后继续操作系统。

如下图：





首页

账户管理

公告通知

订单详情页

订舱信息(暂不上线)

出运文档

付款信息

出运索赔信息

摘要



首页



登录系统后，系统会自动跳转到首页，用户可以在首页下看到本公司的通知，订单，订舱信息，出运文档，付款等信息。每个界面会列出最新的信息！如果想看更多的信息，请点击各模块右上角的更多，可以查看相应模块更多的信息。

如下界面：

首页	账户管理	公告通知	订单详情页	订舱信息	出运文档	付款信息	出运索赔信息
----	------	------	-------	------	------	------	--------

通知

公告编号	公告类型	标题	日期
053495	提示信息	出运文件: HYHH1312310002 已被接受	2013/12/31
053493	提示信息	TG-131112C1 可以开始做出运文件	2013/12/31
053494	提示信息	订舱信息-TG-131112C1 已被接受	2013/12/31
053492	公告信息	抬头	2013/12/31
053491	提示信息	出运文件: HYHH1312310001 已被接受	2013/12/31

订单

订单编号	计划出运日期	出运状态
BB-131107	2014/2/27	订单审核中
II-131016	2013/12/20	订舱阶段
TG-131112C1	2014/1/3	完成
TG-131112B1	2014/1/3	订舱阶段
BB-130911-1	2013/10/24	完成

订舱信息

订单编号	计划离港日期	报文日期	计划出运日期	状态
WC-130815-1	2014/2/21	2014/2/19	2013/10/29	已发运
II-131016	2014/2/28		2013/12/20	起草
WC-131012	2013/12/31	2013/12/31	2013/11/26	已接受
TG-131112C1	2013/12/31	2013/12/31	2014/1/3	已接受
TG-131112B1			2014/1/3	待处理

出运文档

出运编号	订单编号	计划离港日期	计划出运日期	状态
HYHH1312310002	TG-131112C1	2013/12/31	2014/1/3	已接受
HYHH1312310001	WC-131012	2013/12/31	2013/11/26	已接受
HYHH1312170004	TG-130313F2	2013/10/12	2013/10/12	已接受
HYHH1312170003	TG-130313N2	2013/10/11	2013/10/10	已接受
HYHH1312170002	TGC-121026L1	2013/10/16	2013/10/13	已接受

索赔

索赔编号	订单编号	索赔类型	索赔金额	计划出运日期	日期
------	------	------	------	--------	----

付款

出运编号	订单编号	计划出运日期	发票总额	付款状态	付款日期
HYHH1312310002	TG-131112C1	2014/1/3	16,958.85	未付款	



账户管理

在标题栏，点击 账户管理，出现如下界面：

首页	账户管理	公告通知	订单详情页	订舱信息	出运文档	付款信息	出运跟踪
----	-------------	------	-------	------	------	------	------

供应商信息

中文名称:	海盐恒梅家纺有限公司	付款方式:	T/T	联系人:	
中文地址:	武原镇金星村01省道西侧	付款期限:		电话:	0573-81529
公司简称:	恒梅家纺	开户行:	海盐信用联社营业部	传真:	
英文名称:	HAIYAN HENGHUI HOMETEXTILE CO	开户账号:	201000000843405	邮箱:	
英文地址:	NO.110 province highway of haiyan	税务登记证号:	330424735240187		

出口商信息

中文名称:	海盐恒梅家纺有限公司	开户行英文:	INDUSTRIAL AND COMMERCIAL BAN
中文地址:		开户行地址英文:	HAIYAN, ZHEJIANG PROVINCE, P.R.C
公司简称:	海盐恒梅	开户行 SWIFT#:	BOFAUS3N
英文名称:	HAIYAN HENGHUI HOMETEXTILE CO	开户账号:	
英文地址:			

[修改信息](#)



修改密码：为确保数据安全，用户第一次登陆后请立即修改密码。

(1) 用户进入VSS系统，点账户管理-->修改密码，进入密码修改页面

输入当前密码、新密码、确认密码，点击“修改密码”
系统会弹出修改是否成功的提示！



公告通知

用户进入VSS系统，标题栏上点击“公告通知”，可以看到各种公告信息。

用户可以选择“公告类型”、“开始日期”、“主题”、“结束日期”等条件进行搜索查询。

公告类型: [下拉菜单]
主题: [输入框]
查询日期从: [日期选择器]
到: [日期选择器]

搜索 全部数据 导出Excel

公告列表

“公告类型”分为：公告信息、提示信息、修改信息

公告类型: [下拉菜单]
主题: [输入框]

公告信息
提示信息
修改信息

公告列表



公告信息： E&E对该供应商发布的所有消息

提示信息： 当订单处于某一状态时，显示的信息为提示信息，如：可浏览，可订舱，订舱已接受，可以做出运文档，出运文档被接受等的系统信息。

修改信息： 当订单被退回/移除等，系统发送的信息为修改信息

注意： 主题中的“可浏览”代表订单内部审核中，用户只能进行订单浏览，不能进行其他操作。

公告列表					
		公告编号	公告类型	主题	内容
1		053495	提示信息	出运文件: HYHH1312310002 已被接受	出运文件:HYHH1312310002 已被接受.
2		053493	提示信息	TG-131112C1 可以开始做出运文件	TG-131112C1 可以开始做出运文件
3		053494	提示信息	订舱信息: TG-131112C1 已被接受	订舱信息: TG-131112C1 已被接受
4		053492	公告信息	抬头	抬头
5		053491	提示信息	出运文件: HYHH1312310001 已被接受	出运文件:HYHH1312310001 已被接受.
6		053490	提示信息	出运信息: HYHH1312310001 已回退	TEST
7		053489	提示信息	出运文件: HYHH1312310001 已被接受	出运文件:HYHH1312310001 已被接受.
8		053488	提示信息	出运信息: HYHH1312310001 已回退	WRONG
9		053487	提示信息	出运文件: HYHH1312310001 已被接受	出运文件:HYHH1312310001 已被接受.
10		053485	提示信息	WC-131012 可以开始做出运文件	WC-131012 可以开始做出运文件
11		053486	提示信息	订舱信息: WC-131012 已被接受	订舱信息: WC-131012 已被接受
12		053464	提示信息	出运文件: HYHH1312170002 已被接受	出运文件:HYHH1312170002 已被接受.
13		053463	提示信息	出运文件: HYHH1312170003 已被接受	出运文件:HYHH1312170003 已被接受.



订单详情页

点击“订单详情页”，可以看到如下界面。

供应商在订单详情页可以看到订单的详细信息，这个订单是我们给供应商的正式完整的订单，供应商在订单到达订舱阶段后系统会自动发出邮件提醒，请在3天内接收订单。如供货商发现VSS系统中显示的订单内容与之前确认的订单内容不符的，应在接收订单后3日内书面告知本公司业务员，本公司确认不符后将订单内容进行修改后重新下单，并通知供货商重新上VSS系统接收订单。

首页
账户管理
公告通知
订单详情页
订舱信息
出运文档
付款信息
出运

订单编号:

当前阶段: 订单审核中

日期类型: 计划出运日期

查询日期从: 到


搜索

全部数据

接受
添加订舱信息
添加出运信息

订单列表

	订单编号	计划出运日期	实际交付日期	订单生成日期	当前阶段
1	BB-131107	2014/2/27		2013/10/31	订单审核中
2	II-130730	2013/10/11		2013/7/29	订单审核中
3	JC-111203A-1	2012/3/16		2012/3/4	订单审核中
4	TG-111025D-1	2012/3/12		2012/3/2	订单审核中
5	NZ-120220-1	2012/3/12		2012/3/1	订单审核中
6	JC-111203A	2012/3/9		2012/2/26	订单审核中
7	JC-111203B	2012/3/16		2012/2/26	订单审核中
8	MCC-111125-1	2012/3/2		2012/2/22	订单审核中
9	NZ-120220	2012/3/10		2012/2/20	订单审核中



订单详情页中的订单有4个状态：

订单审核中、订舱阶段、出运阶段和完成阶段。各阶段说明如下：

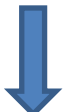
订单审核中：表示E&E正在内部审核订单中。用户只能浏览订单。不能进行其他操作。



订舱阶段：表示订单已经确认，供应商可以下载，可以订舱。



出运阶段：E&E接受供应商提交的托书后，就进入出运阶段。



完成阶段：E&E接受供应商提交的出运文件后订单即显示完成。



订舱阶段操作规则：

- 供应商应及时接受到达订舱阶段的订单，作为安排生产的依据。
- 用户须先点击“接受订单”，才能进行订舱等其他操作，“接受订单”有以下两种方式：
- 方式一：在订单编号前面的方框里打“√”，再点“接受”：

订单编号: 日期类型: 计划出运日期

当前阶段: 订舱阶段 查询日期从: 到 搜索 全部数据

订单列表						
	订单编号	计划出运日期	实际交付日期	订单生成日期	当前阶段	
1	WC-130815-1	2013/10/29	2014/2/21	2013/10/17	订舱阶段	
2	H-131016	2013/12/20	2014/2/28	2013/10/15	订舱阶段	
3	TG-131112B1	2014/1/3		2013/10/10	订舱阶段	<input checked="" type="checkbox"/>
4	TGC-121016F	2013/11/4		2013/10/9	订舱阶段	<input type="checkbox"/>



方式二：在订单浏览页面点“接受”：

[首页](#)
[账户管理](#)
[公告通知](#)
[订单详情页](#)
[订舱信息](#)
[出运文档](#)
[付款信息](#)
[出运跟踪信息](#)

订单

订单编号: TG-131112B1 **供应商:** 海盐恒福家纺有限公司
客户订单编号: 3331642 **出口商:** HAIYAN HENGHUI HOMETEXTILE CO., LTD
目的地: Ex Works, CHN **运输方式:** Sea Freight
启运地: Shanghai, China **付款期限:** T/T 60 days

计划出运日期: 2014/1/3
承诺出运日期: 2014/1/8
订单生效日期: 2013/10/10

[打印](#) [导出Excel](#)

[接受](#)

[添加订舱信息](#)

行号	状态	款号	货物描述	计划出运日期	订总数量	已出运数量	单位	单价	总价
1	Open	EE: TG70-139 Cust.: 084180248 Vend.: Style: 70M06-2 UPC: 490641802468	Desc.: 57% Cotton, 43% Polyester Shower Curtain Ptrn: 64 C5 Woven FlouR Stripe Size: 72x72" Color: Blue Mat.: 57% Cotton, 43% Polyester Trim:	2014/01/03	1,197.00	0.00	Piece	\$5.065	\$6,062.50
Total:					1,197.00	0.00			\$6,062.50



订舱信息(暂不上线，不用在系统中操作)

1. 订单状态分5种：1) 待处理；2) 起草；3) 已发送；4) 已接受；5) 冻结

1) 待处理：表示可以订舱

2) 起草：已经操作过，包括未录入数据或已保存部分数据

3) 已发送：booking已提交

4) 已接受：booking被E&E 接受

5) 冻结：由于某些原因,订单被退回至可浏览的状态（比如退回拆分订单、或修改错误信息等）。

2. 订舱时间要求：

1) E&E指定货代：装箱日或货物进仓日: 前10个自然日

2) 其他客人指定货代：装箱日或货物进仓日: 前14个自然日

具体请按照各客人指定货代的时间要求提交。

说明：如遇节假日则需提前，具体以E&E 储运部具体操作的通知为准。



3. 订舱步骤:

1) 进入订舱的方式: 有3种方式 (前提是订单已经接受)

方式一, 在“订舱信息”下的在订单信息列表找到相应的订单或按条件搜索对应的订单号找到相应的订单, **添加订舱信息**: 图1

图1

The screenshot shows the '订舱信息' (Booking Information) section of the VSS Vendor Sync System. The interface includes a navigation bar with tabs for '订舱信息', '出运文档', '付款信息', and '出运票'. Below the navigation bar, there are search filters for '订单编号', '建议箱型', '计划出运日期', '实际交付日期', '提交日期', and '状态'. There are buttons for '保存', '详情列表', '显示列表', and '提交'. Below the filters, there are buttons for '搜索' and '全部数据'. The main content is a table titled '订舱信息列表' with columns for '订单编号', '建议箱型', '实际交付日期', '提交日期', and '计划出运日期'.

订单编号	建议箱型	实际交付日期	提交日期	计划出运日期
1	TG-131112B1			2014/1/3
2	TG-131112C1	1*20'GP	2013/12/31	2013/12/31
3	II-131016		2014/2/28	2013/12/20
4	WC-131012	1*20'GP	2013/12/31	2013/12/31
5	WC-130815-1	1*20'GP	2014/2/21	2014/2/19



方式二，在“订单详情页”浏览订单页面点“添加订舱信息”：图2

图2

订单

订单编号: TG-131112B1 供应商: 海盐恒海家纺有限公司 计划出运日期: 2014/1/3
 客户订单编号: 3331642 出口商: HAIYAN HENGHUI HOMETEXTILE CO., LTD 取消出运日期: 2014/1/8
 目的港: Ex Works, CHN 运输方式: Sea Freight 订单生成日期: 2013/10/10
 启运港: Shanghai, China 付款期限: T/T 60 days

接受 添加订舱信息

行号	状态	款号	货物描述	计划出运日期	订单数量	已出运数量	单位	单价	总价
			Desc.: 57% Cotton, 43% Polyester						



方式三，订单详情页，在订单编号前面的方框里打“v”，再点“添加订舱信息”：图3

图3

订单编号: 日期类型: 计划出运日期

当前阶段: 订舱阶段 查询日期从: 到

接受 添加订舱信息 添加出运信息

订单列表

		订单编号	计划出运日期	实际交付日期	订单生成日期	当前阶段
1	<input type="checkbox"/>	WC-130815-1	2013/10/29	2014/2/21	2013/10/17	订舱阶段
2	<input type="checkbox"/>	ll-131016	2013/12/20	2014/2/28	2013/10/15	订舱阶段
3	<input checked="" type="checkbox"/>	TG-131112B1	2014/1/3		2013/10/10	订舱阶段
4	<input type="checkbox"/>	TGCA-13110813	2013/10/26		2013/10/9	订舱阶段



2) 填写订舱表头:

选择订单，添加“建议箱型”和“实际交付日期”。若货物为散货或整柜+散货，散货部分可不填写建议箱型。

实际交付日期是指：工厂计划货物可离厂日期。

填写完表头的内容后，点击保存。

首页	账户管理	公告通知	订单详情页	订舱信息	出运文档	付款信息	出运索赔信息
----	------	------	-------	------	------	------	--------

订单编号:	<input type="text" value="TG-140901J"/>	建议箱型:	<input type="text"/>	计划出运日期:	<input type="text" value="2015/4/3"/>
计划离厂日期:	<input type="text"/>	提交日期:	<input type="text"/>	状态:	<input type="text" value="起草"/>

<input type="button" value="保存"/>	<input type="button" value="详细列表"/>	<input type="button" value="显示列表"/>	<input type="button" value="提交"/>
-----------------------------------	-------------------------------------	-------------------------------------	-----------------------------------

订单编号:	<input type="text"/>	日期类型:	<input type="text" value="计划出运日期"/>	<input type="button" value="搜索"/>	<input type="button" value="全部数据"/>
订单状态:	<input type="text"/>	查询日期从:	<input type="text"/>	到	<input type="text"/>

订舱信息列表						
	订单编号	建议箱型	计划离厂日期	提交日期	计划出运日期	
1	TG-140901K		2015/3/5	2015/3/5	2015/4/17	
2	TG-140901J				2015/4/3	
3	TESTPO		2015/3/31	2015/3/31	2015/3/31	
4	TESTPO2CANADA		2015/3/31	2015/3/31	2015/3/31	



3) 添加详细数据

在保存后点详细列表，就会弹出以下对话框，这个键面可以新建订舱数据，也可以对已编辑的数据进行更新。

订单编号: 建议箱型:

计划离厂日期: 提交日期:

订单状态:

	打包编号	总箱数	款号	客户款号	数量/箱	总数量	箱尺寸 (L*W*H,CM)	总体积(CBM)	毛重/箱 (KG)	总毛重 (KG)	净重/箱 (KG)	总净重 (KG)	净净重/单位 (KG)	总净净重 (KG)
Total:		0				0.00		0.00		0.00		0.00		0.00



以下是新建数据对话框.用户可以选择多个Item,填入信息后,点”Save”一次性保存。“批量设置”功能:用户选中一个Item,点“批量设置”,该页面所有Item的纸箱尺寸和毛净重都会设为和这个Item一样

												批量设置	保存
<input type="checkbox"/>	款号	货物描述	订单数量	已出运数量	Pack No.	总箱数	箱_尺寸	毛重/箱	净重/箱	净重/单位	数量/箱	分销地代码	
<input type="checkbox"/>	BH15-001-799-25	100% Polyester Microsuede Soild Pieced Comforter Mini Set	900.00	0.00	起始箱: <input type="text"/> 末尾箱: <input type="text"/>	0	长: 48.00 cm 宽: 43.00 cm 高: 23.00 cm	3.26 Kg	<input type="text"/> Kg	<input type="text"/> Kg	1.00	<input type="text"/>	
<input type="checkbox"/>	BH15-001-799-26	100% Polyester Microsuede Soild Pieced Comforter Mini Set	2,800.00	0.00	起始箱: <input type="text"/> 末尾箱: <input type="text"/>	0	长: 48.00 cm 宽: 43.00 cm 高: 27.00 cm	4.25 Kg	<input type="text"/> Kg	<input type="text"/> Kg	1.00	<input type="text"/>	
<input type="checkbox"/>	BH15-001-799-27	100% Polyester Microsuede Soild Pieced Comforter Mini Set	900.00	0.00	起始箱: <input type="text"/> 末尾箱: <input type="text"/>	0	长: 48.00 cm 宽: 43.00 cm 高: 30.00 cm	4.83 Kg	<input type="text"/> Kg	<input type="text"/> Kg	1.00	<input type="text"/>	
<input type="checkbox"/>	BH15-001-799-29	100% Polyester Microsuede Soild Pieced Oblong Pillow	2,000.00	0.00	起始箱: <input type="text"/> 末尾箱: <input type="text"/>	0	长: 43.00 cm 宽: 28.00 cm 高: 21.50 cm	1.07 Kg	<input type="text"/> Kg	<input type="text"/> Kg	2.00	<input type="text"/>	



所有Item信息输入完毕并保存后点击关闭。在此时出现的界面中，能够重新检查整份订舱数据。确认无误后，点“关闭”

订单编号:
 建议箱型:
 订单状态:

计划离厂日期:
 提交日期:

	打包编号	总箱数	款号	客户款号	数量/箱	总数量	箱尺寸 (L*W*H,CM)	总体积(CBM)	毛重/箱 (KG)	总毛重 (KG)	净重/箱 (KG)	总净重 (KG)	净净重/单位 (KG)	总净净重 (KG)
<input type="checkbox"/>	1-116	116	TG10-218	060260619	1	116.00	48.01-43.51-48.01	11.63	5.30	614.80	1.00	116.00	0.00	0.00
<input type="checkbox"/>	1-409	409	TG10-219	060260620	1	409.00	48.01-43.51-48.01	41.02	5.30	2,167.70	1.00	409.00	0.00	0.00
<input type="checkbox"/>	1-84	84	TG10-220	060260621	1	84.00	48.01-43.51-48.01	8.42	5.30	445.20	1.00	84.00	0.00	0.00
<input type="checkbox"/>	1-48	48	TG10-221	060260622	1	48.00	48.01-43.51-48.01	4.81	5.30	254.40	1.00	48.00	0.00	0.00
<input type="checkbox"/>	1-10	10	TG10-217 TG10-216	060260618 060260603	2	20.00	48.01-43.51-48.01	1.00	5.30	53.00	1.00	10.00	0.00	0.00
Total:		667				677.00		66.89		3,535.10		667.00		0.00



4) 点“提交”表示向E&E提交订舱信息。提交成功后，状态变为“已发送”。

首页 | 账户管理 | 公告通知 | 订单详情页 | **订舱信息** | 出运文档 | 付款信息 | 出运索赔信

订单编号: TG-140901J 建议箱型: 1*40HQ 计划出运日期: 2015/4/3
 计划离厂日期: 2015/4/1 提交日期: 状态: 起草

保存 | 详细列表 | 显示列表 | **提交** 保存成功!

订单编号: 计划出运日期: 搜索 | 全部数据
 订单状态: 起草

订舱信息列表

	订单编号	建议箱型	计划离厂日期	提交日期	计划出运日期
1	TG-140901J	1*40HQ	2015/4/1		2015/4/3
2	ME-130719-3				2015/3/25

E&E储运部核对订舱数据，

- A) 若数据有问题，会被退回，状态会回到“起草”状态
- B) 若数据没问题，会被接受，状态会变成“已接受”状态
- C) 修改订舱数据：已经提交后发现数据有误，需联系E&E储运部退回后才能修改。



4. 浏览并打印整份订舱数据

点击如下页面的“显示列表”选项，选择导出或打印。

欢迎您 haiyanhenghui! [退出](#)

[首页](#)
[账户管理](#)
[公告通知](#)
[订单管理](#)
[订舱信息](#)
[出运文档](#)
[付款信息](#)
[出运索赔信息](#)

订单编号: BB-121251-1 建议箱型: 2*40'GP 计划出运日期: 2013/4/8
 交付日期: 2013/11/18 提交日期: 2013/11/18 状态: 已发送

[保存](#)
[详细列表](#)
[显示列表](#)
[提交](#)
Submit success

VSS VENDOR SYNC SYSTEM

[打印](#)

Vendor Shipment Booking

订单编号: BB-121251-1 供应商: 海盐恒辉家纺有限公司
 交付日期: 2013/11/18 提交日期:
 建议箱型: 2*40'GP

打包编号	总箱数	货物编号	描述	数量/箱	总数量	箱尺寸 (L*W*H,CM)	总体积(CBM)	毛重/箱 (KG)	总毛重 (KG)	净重/箱 (KG)	总净重 (KG)
1-80	80	BM11-426	Arden Euro sham	2	160.00	26.00-16.00-10.00	0.33	0.70	56.00	0.60	48.00
81-128	48	BM30-429	Arden Square Pillow	2	96.00	37.00-27.00-37.00	1.77	1.94	93.12	1.00	48.00
129-130	2	BM30-429	Arden Square Pillow	2	4.00	37.00-27.00-37.00	0.07	1.94	3.88	1.70	3.40
131-214	84	BM30-430	Arden Square Pillow	2	168.00	43.00-27.00-41.00	4.00	2.28	191.52	2.20	184.80



出运文件

1. 出运文件提交的时间要求:

海运货物最迟在交货(送仓/装箱日)后3个自然日内提供;

空运货物最迟在交货当日提供。

否则将会有罚款产生。

2. 出运文档分三个状态:

1) 待处理

2) 起草

3) 已发送

4) 已接受

3. 出运文件制作:



1) 进入VSS系统的“出运文档”模块，点击“新建”，就会弹出出运文档编辑页面。界面如下：

Navigation bar: 首页 | 账户管理 | 公告通知 | 订单详情页 | 订舱信息 | **出运文档** | 付款信息

Form fields:

- 出运编号:
- 运输方式:
- 日期类型:
- 订单编号:
- 启运港:
- 查询日期从: 到:
- 订单状态:
- 目的港:

Buttons: **新建** (highlighted with a red box), 显示装箱单, 搜索, 全部数据

出运文档								
	出运编号	订单编号	运输方式	启运港	目的港	出运文档提交日期	计划离厂日期	计:
1	HYHH1504140001		Sea Freight	Shanghai, China	Ex Works, CHN		2014/9/1	
2	HYHH1504090001	TGCA-140506Y	Sea Freight	Shanghai, China	Ex Works, CHN		2014/8/30	
3	HYHH1504030005	MCC-141025	Sea Freight	Shanghai, China	Oakland, CA		2015/1/6	



2) 在要操作的订单前打√，再点“保存”，系统自动在表头填入该订单的出运信息：

Navigation: 首页 | 账户管理 | 公告通知 | 订单详情页 | 订舱信息 | **出运文档** | 付款信息

出运编号: HYHH1504140001 运输方式: Sea Freight 出运文档提交日期:

集装箱数量: 启运港: Shanghai, China 计划离厂日期: 2014/9/1

订单数量: 1 目的港: Ex Works, CHN 计划出运日期: 2014/9/1

订单状态: 待处理

Buttons: **保存** | 详细 | 显示装箱单 | 显示发票 | 提交 | 删除 | 返回

订单编号: 启运港: 日期类型: 计划离厂日期

运输方式: 目的港: 查询日期从: 到

订单状态: 待处理

Buttons: 搜索 | 全部数据

订单列表

		订单编号	出运编号	运输方式	启运港	目的港	出运文档提交日期	计划离厂日期	计划出
1	<input checked="" type="checkbox"/>	TGC-131121R		Sea Freight	Shanghai, China	Ex Works, CHN		2014/9/1	2014/9/1
2	<input type="checkbox"/>	TGC-131121S		Sea Freight	Shanghai, China	Ex Works, CHN		2014/9/1	2014/9/1



3) 添加具体出运数据

A: 点击“详细”打开添加Item页面:

[首页](#) | [账户管理](#) | [公告通知](#) | [订单详情页](#) | [订舱信息](#) | **出运文档** | [付款信息](#) | [出](#)

出运编号: HYHH1504140002 运输方式: Sea Freight 出运文档提交日期:
 集装箱数量: 启运港: Shanghai, China 计划离厂日期: 2014/9/1
 订单数量: 0 目的港: Ex Works, CHN 计划出运日期: 2014/9/1
 订单状态: 起草

[保存](#) | **[详细](#)** | [显示装箱单](#) | [显示发票](#) | [提交](#) | [删除](#) | [返回](#)

订单编号: 启运港: 日期类型: 计划离厂日期
 运输方式: 目的港: 查询日期从: 到
 订单状态: 待处理

[搜索](#) | [全部数据](#)

订单列表

	订单编号	出运编号	运输方式	启运港	目的港	出运文档提交日期	计划离厂日期	计划出
1	TGC-131121R		Sea Freight	Shanghai, China	Ex Works, CHN		2014/9/1	2014

<input checked="" type="checkbox"/>	订单编号	运输方式	启运港	目的港	计划离厂日期	计划出运日期
<input checked="" type="checkbox"/>	TGC-131121R	Sea Freight	Shanghai, China	EXW	2014/9/1	2014/9/1

[新建](#) | [更新](#) | [删除](#) | [Ctrl.Info](#)

<input type="checkbox"/>	订单编号	款号	货柜箱号	货柜尺寸	封志号	打包编号	总箱数	总体积(CBM)	毛重/箱 (KG)	总毛重 (KG)	净重/箱 (KG)	总净重 (KG)	已出运数量
<input type="checkbox"/>	TGC-131121R	TG10-188				1-14	14	1.29	5.60	78.40	4.40	61.60	14
<input type="checkbox"/>	TGC-131121R	TG10-209				15-36	22	1.94	5.45	119.90	4.35	95.70	22
<input type="checkbox"/>	TGC-131121R	TG10-187				37-39	3	0.27	4.95	14.85	3.83	11.49	3
Total:							39	3.50		213.15		168.79	39



B: 点击“新建”，在页面下方会出现用户在该订单订舱时输入的数据。

<input checked="" type="checkbox"/>	订单编号
<input checked="" type="checkbox"/>	TGC-1311
<input type="checkbox"/>	订单编号
<input type="checkbox"/>	TGC-131121R
<input type="checkbox"/>	TGC-131121R
<input type="checkbox"/>	TGC-131121R
Total:	

新建 **更新** **删除**

订单	款号	货物描述	订单数量	已出运数量	Pack No.	总箱数	箱尺寸	毛重箱	净重箱	数量箱	分销地代码
<input type="checkbox"/>	WM-140528 C	BH44-001-7 98-15 100% Polyester Pieced 7pcs Co mforter Set w/ Embroidery	500.00	0.00	起始箱: 1 末尾箱: 500	500	长: 61.00 cm 宽: 61.00 cm 高: 31.20 cm	5.60 Kg	0.00 Kg	0.00	
<input type="checkbox"/>	WM-140528 C	BH43-001-1 99-12 100% Polyester Pieced 7pcs Co mforter Set w/ Embroidery	450.00	450.00	起始箱: 501 末尾箱: 950	450	长: 61.00 cm 宽: 61.00 cm 高: 33.70 cm	6.30 Kg	4.80 Kg	1.00	
<input type="checkbox"/>	WM-140581 D	MS41-001-0 05-65 100% Polyester Microsuede Pie ced Comforter Mini Set w/ Pearl Stitch at Seam	200.00	200.00	起始箱: 1 末尾箱: 200	200	长: 45.50 cm 宽: 43.50 cm 高: 23.00 cm	2.48 Kg	1.69 Kg	1.00	
<input type="checkbox"/>	WM-140581 D	MS41-001-0 05-66 100% Polyester Microsuede Pie ced Comforter Mini Set w/ Pearl Stitch at Seam	650.00	650.00	起始箱: 201 末尾箱: 850	650	长: 45.50 cm 宽: 43.50 cm 高: 26.00 cm	3.33 Kg	2.52 Kg	1.00	



C: 如果1个Item分装在多个集装箱，须在“拆分”前面的文本框里输入集装箱个数，再点“拆分”，系统会多行显示这个Item。这样用户对于同一个Item,可以输入多个集装箱 箱号/封号

<input type="checkbox"/>	订单	款号	货物描述	订单数量	已出运数量	Pack No.	总箱数	箱_尺寸	毛重/箱	净重/箱	数量/箱	分销地代码
<input checked="" type="checkbox"/>	TGC-131121 R	TG10-188	100% Polyester 8pc Comforter Set	14.00	0.00	起始箱: 1 末尾箱: 14	14	长: 49.00 cm 宽: 41.00 cm 高: 46.00 cm	5.60 Kg	4.40 Kg	1.00	
<input type="checkbox"/>	TGC-131121 R	TG10-188	100% Polyester 8pc Comforter Set	14.00	0.00	起始箱: 0 末尾箱: 0	0	长: 49.00 cm 宽: 41.00 cm 高: 46.00 cm	5.60 Kg	4.40 Kg	1.00	
<input type="checkbox"/>	TGC-131121 R	TG10-209	100% Polyester 8pcs Comforter Set w/ Embroidery	22.00	0.00	起始箱: 15 末尾箱: 36	22	长: 49.00 cm 宽: 41.00 cm 高: 44.00 cm	5.45 Kg	4.35 Kg	1.00	



D: 所有Item编辑完后，点击保存。回到原界面，点击**Ctrn.Info**填写箱封号信息（在同一个柜子里的Item可一起选择，散货箱封号统一用0表示）

The screenshot displays a software interface with a table of items and a modal dialog for editing container information.

Table 1: Summary Information

<input checked="" type="checkbox"/>	订单编号	运输方式	启运港	目的港	计划离厂日期
<input checked="" type="checkbox"/>	TGC-131121R	Sea Freight	Shanghai, China	EXW	2014/9/1

Buttons: 新建, 更新, 删除, **Ctrn.Info** (highlighted with a red box)

Table 2: Item Details

<input type="checkbox"/>	订单编号	款号	货柜箱号	货柜尺寸	封志号	打包编号	总箱数	总体积(CBM)	毛重/箱 (KG)	总毛重 (KG)	净重/箱 (KG)
<input checked="" type="checkbox"/>	TGC-131121R	TG10-188				1-7	7	0.65	5.60	39.20	4.40
<input type="checkbox"/>	TGC-131121R	TG10-209				15-36	22	1.94	5.45	119.90	4.35
<input type="checkbox"/>	TGC-131121R	TG10-187									3.83
<input type="checkbox"/>	TGC-131121R	TG10-188									4.40
Total:											

Modal Dialog: Ctrn.Info

货柜箱号 封志号: 货柜尺寸

保存



E: 回到出运文档的主页面，会看到现在状态是“起草”。用户必须选择实际交付日期后点击“提交”。提交成功后，状态为“已发送”。

F: 修改出运文件：已经提交后发现数据有误，需联系E&E储运部退回后才能修改。


首页	账户管理	公告通知	订单详情页	订舱信息	出运文档	付款信息
----	------	------	-------	------	-------------	------

出运编号:	<input type="text" value="HYHH1504140002"/>	运输方式:	<input type="text" value="Sea Freight"/>	出运文档提交日期:	
集装箱数量:	<input type="text" value="1"/>	启运港:	<input type="text" value="Shanghai,China"/>	计划离厂日期:	
订单数量:	<input type="text" value="1"/>	目的港:	<input type="text" value="Ex Works, CHN"/>	计划出运日期:	
订单状态:	<input type="text" value="起草"/>				

保存	详细	显示装箱单	显示发票	提交	删除	返回
----	----	-------	------	-----------	----	----

订单编号:	<input type="text"/>	启运港:	<input type="text" value="▼"/>	日期类型:	<input type="text" value="计划离厂日期"/>
运输方式:	<input type="text" value="▼"/>	目的港:	<input type="text" value="▼"/>	查询日期从:	<input type="text"/>
订单状态:	<input type="text" value="▼"/>				<input type="text" value="搜索"/>

订单列表							
	订单编号	出运编号	运输方式	启运港	目的港	出运文档提交日期	计划离厂日期



E&E储运部核对出运文件

- A) 若数据有问题，会被退回，状态会回到“起草”状态，用户须对出运文档进行更新后再次提交。

- B) 若数据没问题，会被接受，状态会变成“已接受”状态，代表出运文档提交成功，会进入后续环节。



付款信息

订单出运后，用户进入VSS系统的“付款信息”模块可以查看出运清单以及付款情况。（以后每个月不再发送对账单给供应商）

[首页](#) | [账户管理](#) | [公告通知](#) | [订单管理](#) | [订舱信息](#) | [出运文档](#) | **付款信息** | [出运索赔信息](#)

出运编号: 订单编号: 付款状态:

日期类型: 开始日期: 结束日期:

Payment Outlook											
	出运编号	订单编号	计划出运日期	交付日期	发票编号	发票金额	调整金额	调整后金额	付款方式	付款状态	付款日期
1	21311190003	SE-130108	2013/4/23	2013/11/19	Inv21311190003	¥158,932.40	¥0.00	¥158,932.40		未付款	
2	21311190004	TG-121034A1 TG-121034B1	2013/3/26	2013/11/19	Inv21311190004	\$236,160.00	\$-1,800.00	\$234,360.00		未付款	
		订单编号	支付方式	下单数量	已出运数量	出运成本	索赔金额(美元)				
	1	TG-121034A1	T/T	9808	19616	\$78,464.00	500.00				
	2	TG-121034B1	T/T	48	96	\$384.00	0.00				
3	21311190002	BB-121251-1	2013/4/8	2013/11/18	Inv21311190002	\$8,720.14	\$0.00	\$8,720.14	T/T 60 days	已付款	2013/11/19



出运赔款信息

用户进入VSS系统的“出运索赔信息”模块，在该页面可以浏览到E&E发过来的因出运环节产生的各项索赔（如晚提供出运文件等，详见**供应商**出运手册）。

试运行阶段将不产生索赔，半年过渡期后，将对仍不能及时准确提交文件的情况进行索赔。

首页 | 账户管理 | 公告通知 | 订单管理 | 订舱信息 | 出运文档 | 付款信息 | **出运索赔信息**

订单编号: 出运编号: 索赔类型:
索赔编号: 计划出运日期: 结束日期:
放弃索赔:

索赔列表

索赔编号	订单编号	出运编号	索赔类型	索赔金额(美元)	叙述	放弃索赔	计划出运日期
------	------	------	------	----------	----	------	--------



摘要

可以在概要搜索查询各订单所处的状态!

Navigation: 首页 | 账户管理 | 公告通知 | 订单详情页 | 订舱信息 | 出运文档 | 付款信息 | 出运跟踪信息 | 搜索

Filters:
订单编号:
当前阶段:
订舱状态:
出运状态:
日期类型: 计划出运日期
查询日期: 到
[搜索] [全部重置] [导出Excel]

订单列表

订单编号	当前阶段	订舱状态	出运状态	付款状态	索赔编号	计划出运日期	实际交付日期	订单生成日期
1 MP-130758-1	完成	已接受	已接受	已付款		2013/10/31	2014/1/31	2013/10/20
2 MP-131020	订舱阶段	已发送	待处理	未付款		2013/12/20	2014/2/28	2013/10/14
3 BLD-130813E-3	订舱阶段	待处理	待处理	未付款		2013/11/12		2013/9/16
4 BLD-130813E-1	订舱阶段	待处理	待处理	未付款		2013/11/12		2013/9/16
5 BLD-130813E-10	订舱阶段	待处理	待处理	未付款		2013/11/12		2013/9/16
6 BLD-130813E-2	订舱阶段	待处理	待处理	未付款		2013/11/12		2013/9/16
7 BLD-130813E-4	订舱阶段	待处理	待处理	未付款		2013/11/12		2013/9/16
8 BLD-130813E-11	订舱阶段	待处理	待处理	未付款		2013/11/12		2013/9/16
9 BLD-130813E-5	订舱阶段	待处理	待处理	未付款		2013/11/12		2013/9/16
10 BLD-130813E-6	订舱阶段	待处理	待处理	未付款		2013/11/12		2013/9/16
11 BLD-130813E-7	订舱阶段	待处理	待处理	未付款		2013/11/12		2013/9/16
12 BLD-130813E-8	订舱阶段	待处理	待处理	未付款		2013/11/12		2013/9/16
13 BLD-130813E-9	订舱阶段	待处理	待处理	未付款		2013/11/12		2013/9/16